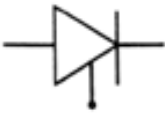

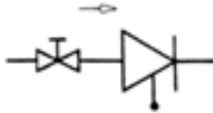


Kontrol af kontrollerbar kontraventil – type EA

Hvordan kontrolleres en kontrollerbar kontraventil ?

Familie	Kontraventiler	E
Type	Kontrollerbar kontraventil	A
		
Figur A.48 – Grafisk symbol for sikringsanordning	Figur A.49 – Symbol for tilbagestrømningssikring	Figur A.50 – Grafisk symbol for tilbagestrømningssikring

1. Luk afspærringsventilen på på tilgangssiden af kontraventilen
2. Udtag drænproppen på tilgangssiden af kontraventilen.
3. Vandet mellem den lukkede afspærringsventil og kontraventilen afdrænes
4. Hvis der fortsat løber vand kontinuerligt er enten kontraventil eller afspærringsventil utæt!



Honeywell Confidential - © 2010 by Honeywell International Inc. All rights reserved.

Honeywell